

Licenciado
Juan Alberto Monzón
Viceministro del Patrimonio Cultural y Natural
Su Despacho

Estimado Licenciado Monzón:

De la manera más atenta me dirijo a usted con el propósito de presentarle mi informe de actividades mensuales conforme a lo estipulado en el **Contrato Administrativo por Servicios Técnico Profesionales Número 63-2016 aprobado mediante el Acuerdo Ministerial Número 24-2016**, correspondiente al mes de Noviembre del presente año, y para el cobro de mis honorarios estoy presentando la factura número "B" y correlativo numero 000162.

INFORME CORRESPONDIENTE AL MES DE NOVIEMBRE DE 2016

ACTIVIDADES REALIZADAS EN LABORATORIO

En base al plan Operativo Anual (POA) 2016 durante el mes de Noviembre se realizan los siguientes trabajos de Laboratorio:

Actividad No. 1

Documentación gráfica de fragmentos de cerámica.

1.1_ En base al plan Operativo Anual (POA) 2016, durante el mes de Noviembre se continúa con el trabajo de Laboratorio, realizando los dibujos de fragmentos de material cerámico que han sido analizados por la Dra. Marion Popenoe de Hatch y posteriormente seleccionados para realizarle el correspondiente dibujo.

La realización de los dibujos de fragmentos de cerámica está compuesta por 2 tipos de dibujo:


- El "Dibujo en original" se realiza en hojas de papel milimetrado y dependiendo de su tamaño se realiza a una cierta escala.

- El "Dibujo en calco" es una repetición del dibujo en original con la diferencia que se dibuja en papel Calco, sombreándolo con el código de colores dependiendo del color de la pieza. (FIGURA 1)

Herramientas para la elaboración de los dibujos de fragmentos de cerámica.

1. Tablero para dibujo
2. Hojas de papel bond milimetradas
3. Hojas de papel calco
4. Lápices
5. Borrador
6. Metro
7. Juego de geometría
8. Rapidógrafos
9. Tinta china
10. Juego de Leroy
11. Niveles de pita

TABLA ILUSTRATIVA DE LOS CODIGOS DE COLORES PARA SOMBRER LOS FRAGMENTOS DE CERAMICA.




(FIGURA 1)


Este informe contiene detalladamente la descripción de los resultados producidos en el trabajo de laboratorio según las actividades realizadas en el Parque Arqueológico Tak'alik Ab'aj correspondiente al mes de Noviembre de 2016.

1._ FRAGMENTOS DE CERÁMICA DIBUJADOS

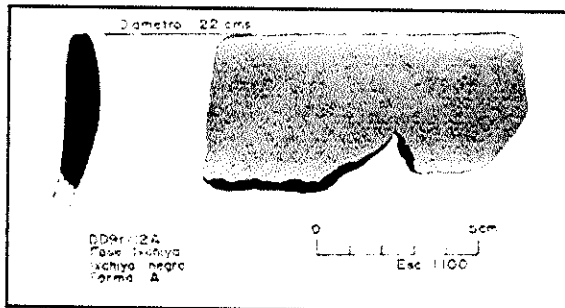
No. de tiestos	Operación	Vajilla	Fase	Periodo
1	F13c/10	Canero	Ixchiya	Preclásico Medio




No. de tiestos	Operación	Vajilla	Fase	Periodo
1	F13c/14	Canero	Ixchiya	Preclásico Medio




No. de tiestos	Operación	Vajilla	Fase	Periodo
1	DD9r/12A	Ixchiya negro	Ixchiya	Preclásico Medio




No. de tiestos	Operación	Vajilla	Fase	Periodo
1	F9m/11y12A	Caneca	Nil	Preclásico Medio



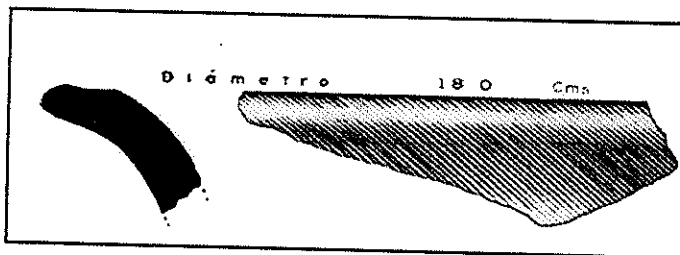
No. de tiestos	Operación	Vajilla	Fase	Periodo
1	D3-h2/10(2)	Caneca	Nil	Preclásico Medio



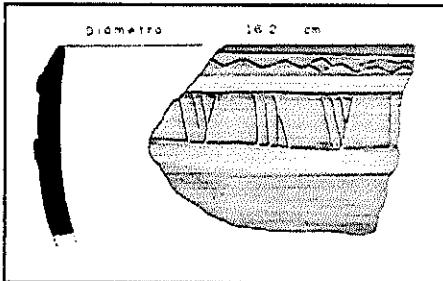
No. de tiestos	Operación	Vajilla	Fase	Periodo
1		Rocris	Rocío	Preclásico Tardío



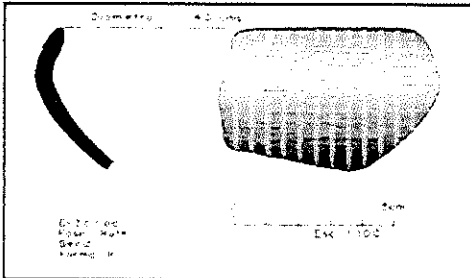
No. de tiestos	Operación	Vajilla	Fase	Periodo
1		naranja	Rocío	Preclásico Tardío




No. de tiestos	Operación	Vajilla	Fase	Periodo
1		Champerico	Ruth	Preclásico Tardío



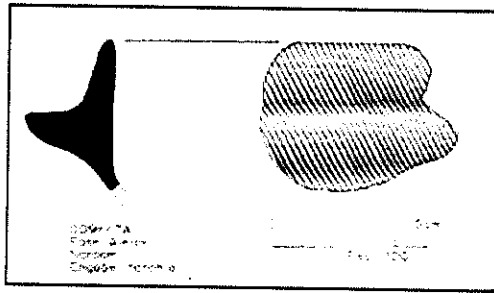
No. de tiestos	Operación	Vajilla	Fase	Periodo
1	E-3c/8a	Beca	Ruth	Preclásico Tardío



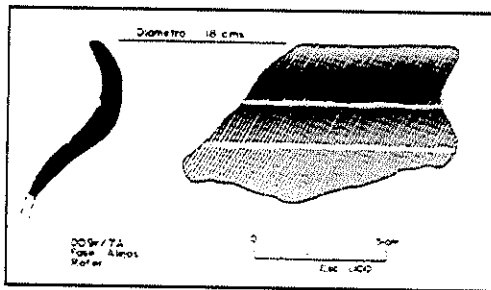
No. de tiestos	Operación	Vajilla	Fase	Periodo
1		Ixtan	Ruth	Preclásico Tardío



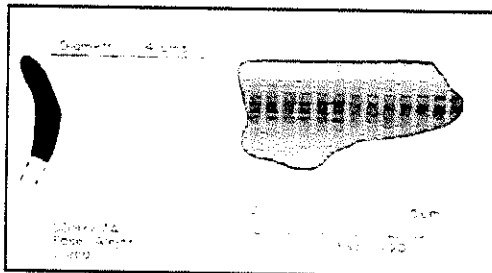
No. de tiestos	Operación	Vajilla	Fase	Periodo
1	DD9r/7A	Narpom	Alejos	Clásico Temprano




No. de tiestos	Operación	Vajilla	Fase	Periodo
1	DD9r/7A	Rofer	Alejos	Clásico Temprano




No. de tiestos	Operación	Vajilla	Fase	Periodo
1	DD9r/7A	Crepa	Alejos	Clásico Temprano




No. de tiestos	Operación	Vajilla	Fase	Periodo
1		Rocris	Guzmán	Clásico Tardío




No. de tiestos	Operación	Vajilla	Fase	Periodo
1	H-8ae/5A	Alejos Naranja	Alejos	Clásico Temprano




No. de tiestos	Operación	Vajilla	Fase	Periodo
1	H-8ae/5A	Álamo	Alejos	Clásico Temprano




No. de tiestos	Operación	Vajilla	Fase	Periodo
1	H-8ae/5A	Alejos Naranja	Alejos	Clásico Temprano



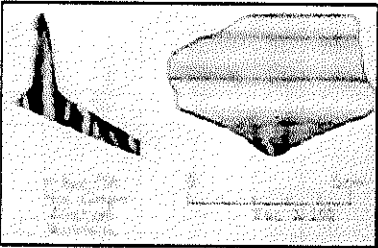
No. de tiestos	Operación	Vajilla	Fase	Periodo
1	H-8ae/5A	Alejos Naranja	Alejos	Clásico Temprano




No. de tiestos	Operación	Vajilla	Fase	Periodo
1	H-8ae/5A	Alejos Naranja	Alejos	Clásico Temprano




No. de tiestos	Operación	Vajilla	Fase	Periodo
1	H-8ae/5A	Alejos Naranja	Alejos	Clásico Temprano




No. de tiestos	Operación	Vajilla	Fase	Periodo
2	AA9d/7	Capote	Ruth	Preclásico Tardío




No. de tiestos	Operación	Vajilla	Fase	Periodo
2	AA9d/7	Capote	Ruth	Preclásico Tardío




No. de tiestos	Operación	Vajilla	Fase	Periodo
1	AA-9a/6	Caneca	Alejos	Clásico Temprano




No. de tiestos	Operación	Vajilla	Fase	Periodo
1	AA9c/8	Ruth Naranja	Ruth	Preclásico Tardío



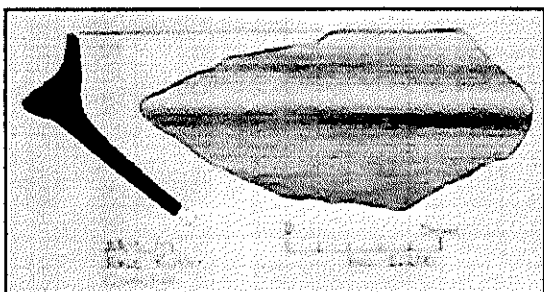
No. de tiestos	Operación	Vajilla	Fase	Periodo
1	AA9c/9	Canero	Ruth	Preclásico Tardío



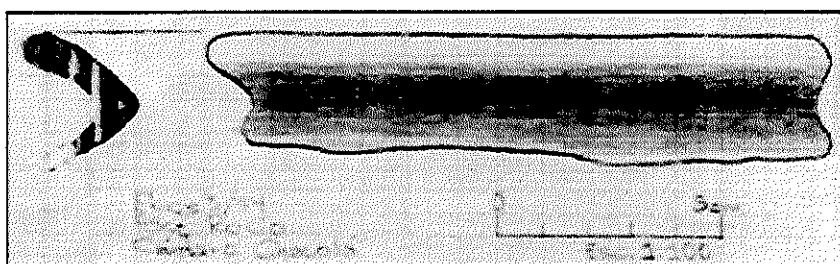
No. de tiestos	Operación	Vajilla	Fase	Periodo
1	AA9c/9	Rocris	Ruth	Preclásico Tardío



No. de tiestos	Operación	Vajilla	Fase	Periodo
1	AA9c/9	Caneca	Ruth	Preclásico Tardío



No. de tiosos	Operación	Vajilla	Fase	Periodo
1	Ebcs3/14	Cántaro Chócola	Rocío	Preclásico Tardío




Resultados obtenidos:

1. Documentación gráfica de fragmentos de cerámica.

1.1_Durante el mes de Noviembre se realizó la documentación gráfica de 28 fragmentos de cerámica provenientes de las excavaciones realizadas en el Parque Arqueológico Tak'alik Ab'aj.

1.2_Producción de ilustraciones de fragmentos de cerámica para informes, reportes, etc.

Atentamente:


 ARQUEOLOGO
 Vo. Bo. Miguel Ortigo Corzo
 JEFE ADMINISTRATIVO
 PARQUE ARQUEOLÓGICO TAKALIK ABAJ



Rudy Estuardo López Escobar